


Amway Online -opetusohjelma

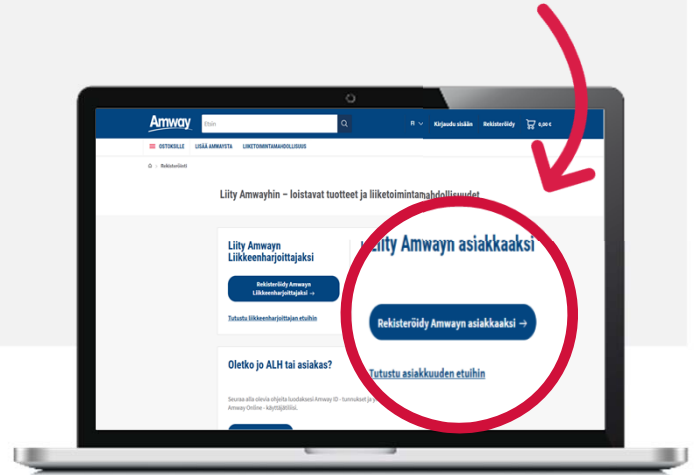
REKISTERÖITYMINEN

// asiakkaana

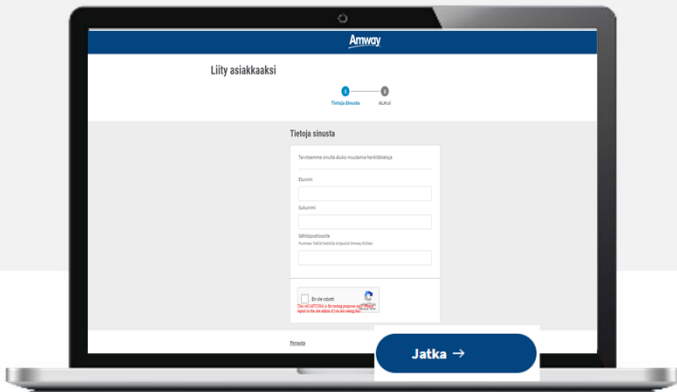
1. Napsauta paikallisen Amway-sivuston yläosassa **Rekisteröidy**.



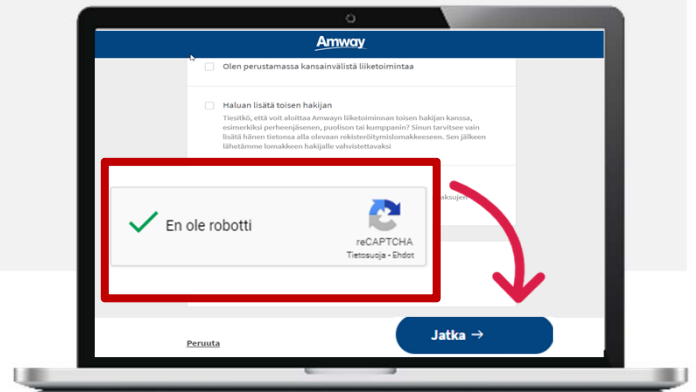
2. Napsauta **Rekisteröidy Amwayn asiakkaaksi**.



3. Täytä henkilötietosi. Käyttämästäsi sähköpostiosoitteesta tulee uusi Amway ID:si, ja sen täytyy olla henkilökohtainen osoite, jonka käyttöoikeus sinulla on.

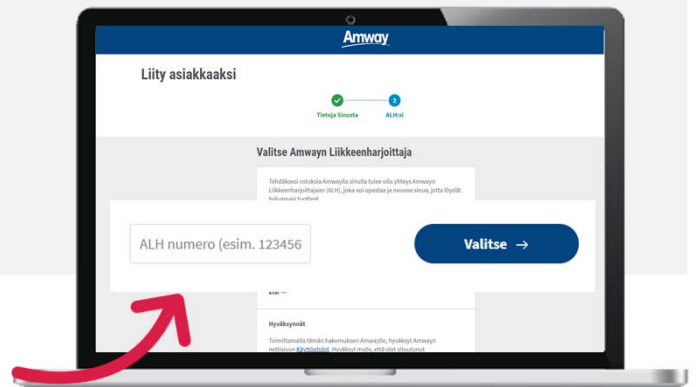


Lisää vahvistusmerkki reCAPTCHA-vahvistusruutuun ja napsauta **Jatka**.



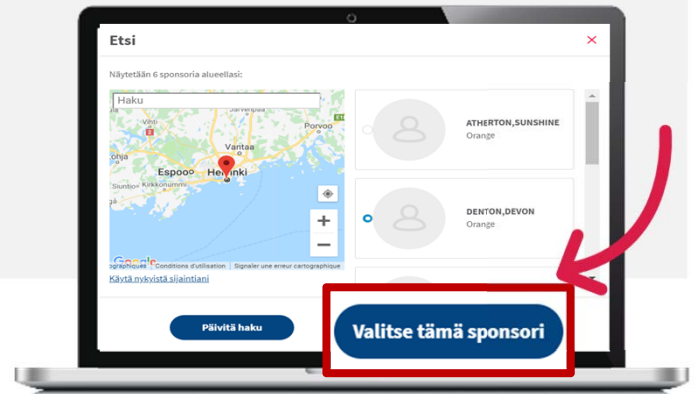
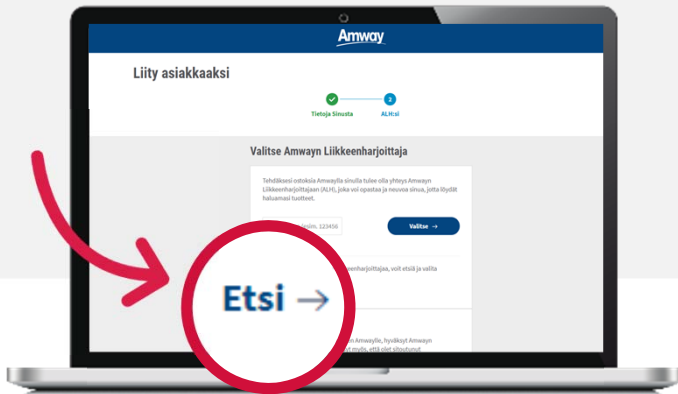
4. Sinun täytyy valita **Amwayn Liikkeenharjoittaja** sponsori, joka auttaa sinua tarvittaessa, kun sinulla on kysyttävää Amwaystä tai tuotteista.

a. Jos tiedät jo Amwayn Liikkeenharjoittajan, syötä hänen numeronsa ja napsauta **Valitse**.



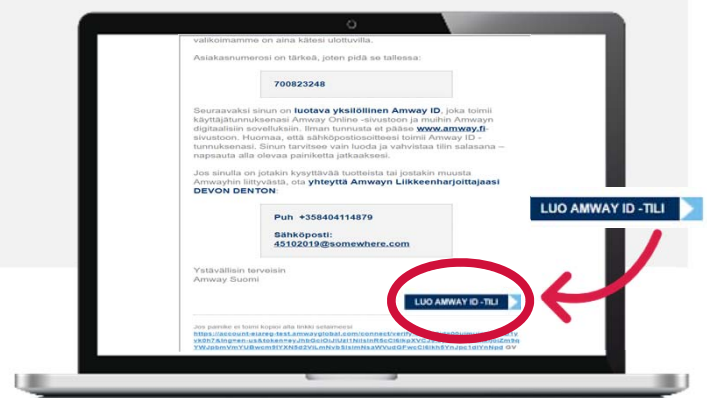
b. Jos et tiedä yhtään sponsoria, etsi lähelläsi oleva ALH napsauttamalla **Etsi**.

Valitse sponsori luettelosta ja napsauta **Valitse tämä sponsori**.



5. Kun olet valinnut sponsoria, napsauta **Viimeistele rekisteröinti**.

Tarkista sähköpostisi. Saat viestin Amwayltä. Napsauta **LUO AMWAY ID -TILI**.



6. Kirjoita uusi salasana ja napsauta **LUO OMA AMWAY ID**.

7. Onneksi olkoon! Olet nyt rekisteröitynyt asiakkaaksi. Nyt nimesi näytetään navigointirivillä.

