



Amway Online -opetusohjelma

Miten kirjaututaan //

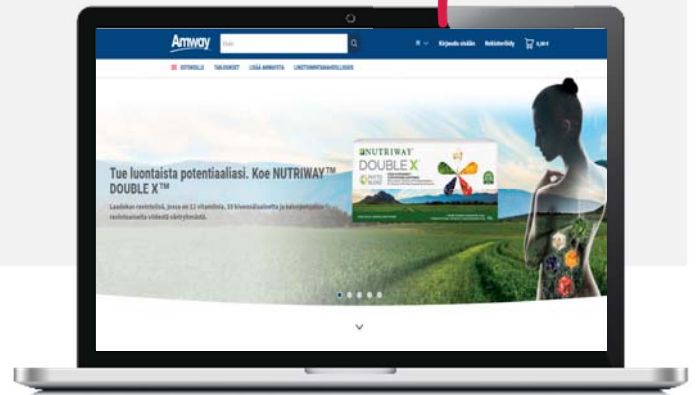
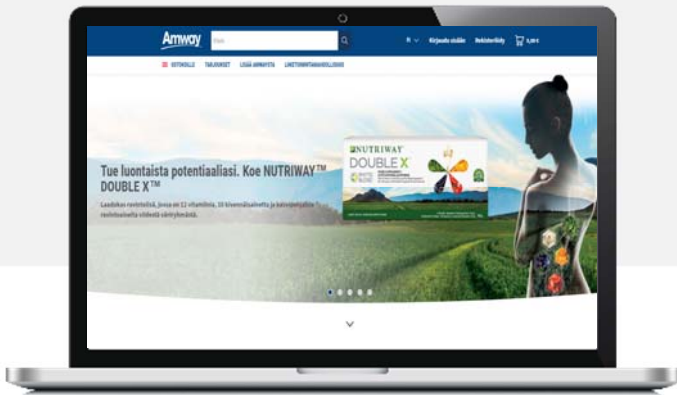
UNOHDIN

SALASANANI

1. Siirry Amway Online -sivustoon.

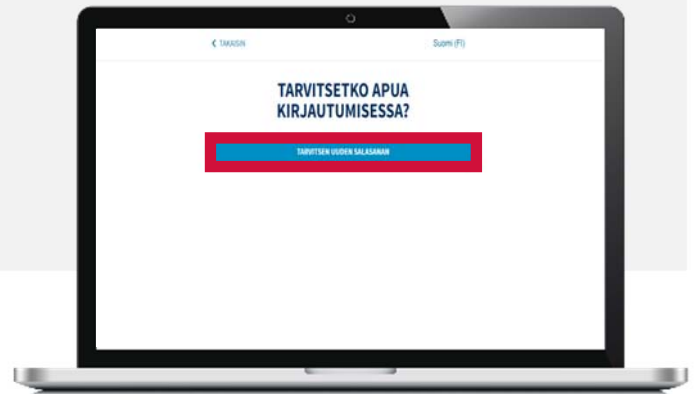
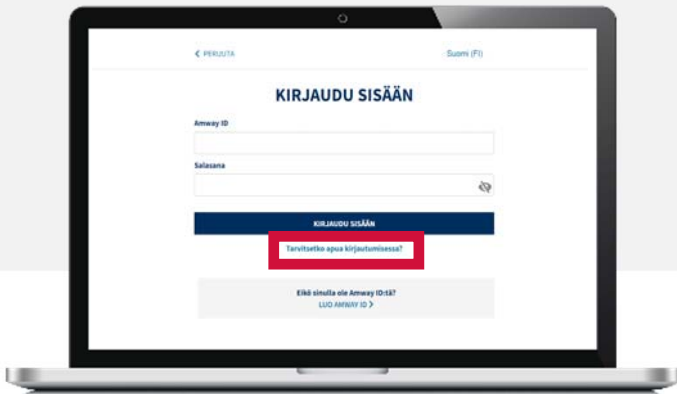
2. Napsauta Kirjautu sisään

Kirjautu sisään



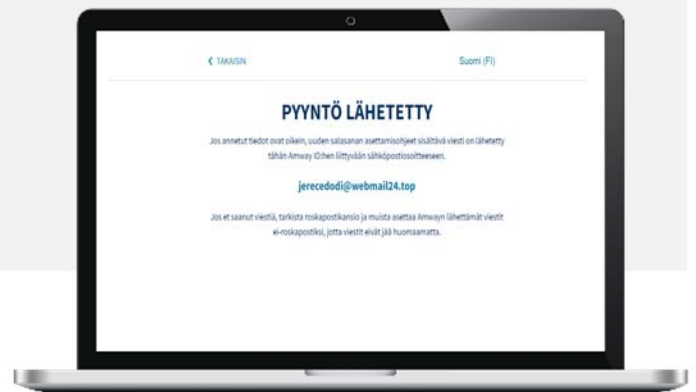
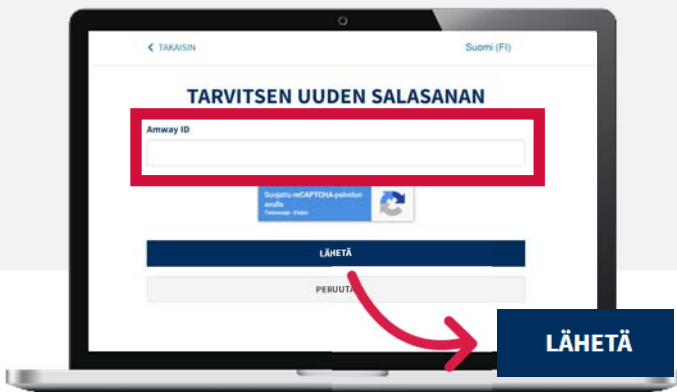
3. Napsauta Tarvitsetko apua kirjautumisessa?

4. Napsauta TARVITSEN UUDEN SALASANAN

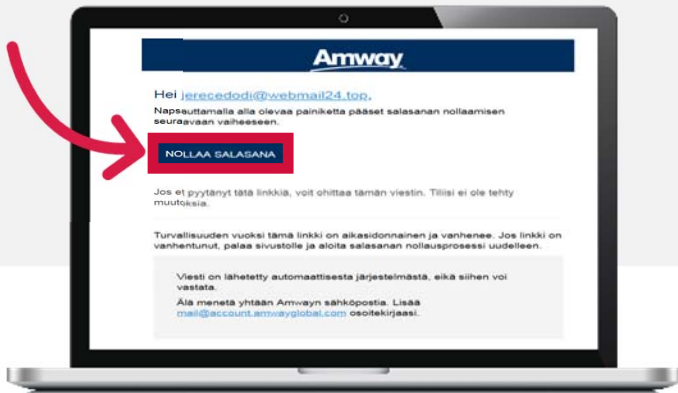


5. Syötä kirjautumistunnus/Amway ID lomakkeeseen ja napsauta LÄHETÄ.

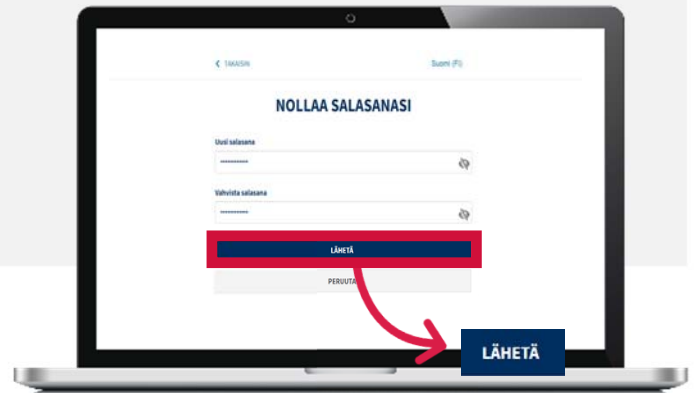
6. Uuden salasanan asettamisohteet lähetetään yhteystiedon sähköpostiosoitteeseen.



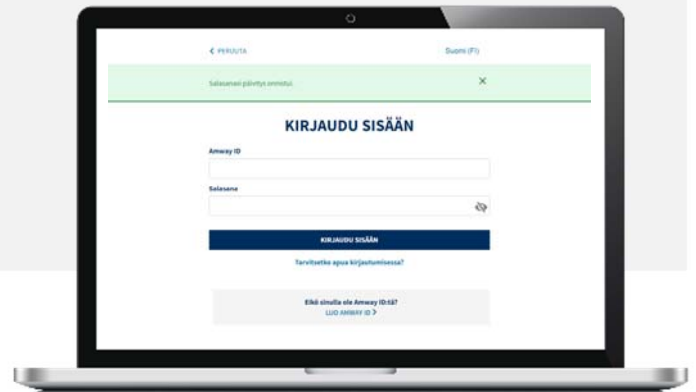
7. Etsi sähköposti ja napsauta sähköpostiviestissä **NOLLAA SALASANANI**.



8. Kirjoita uusi salasana ja **LÄHETÄ**.



9. Kun olet syöttänyt ja vahvistanut uuden salasanan, näet ilmoituksen siitä, että salasana on vaihdettu. **Voit nyt kirjautua sisään kirjautumistunnuksella/ Amway ID:llä ja uudella salasanalla.**



- Saat myös sähköpostiviestin siitä, että salasanasi on päivitetty.

